



**TOSHKENT VILOYATI
STATISTIKA BOSHQARMASI**

TOSHKENT VILOYATINING SANOAT ISHLAB CHIQRISHI

2021- YIL YANVAR-IYUL

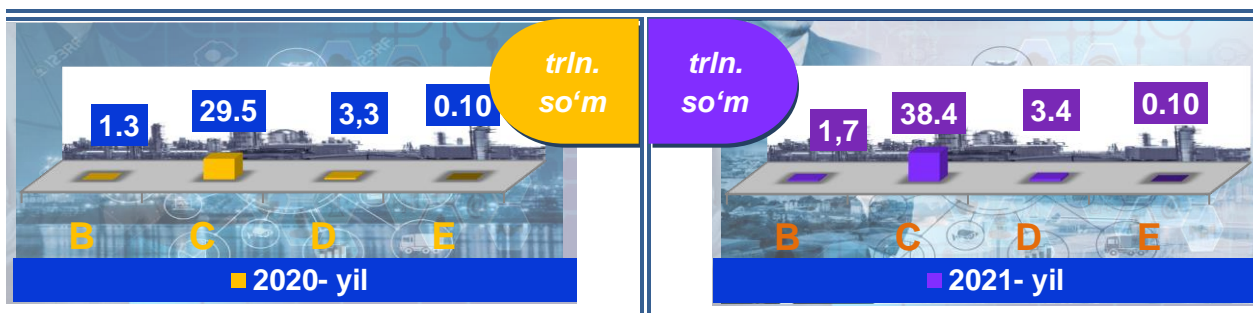
**Sanoat statistikasi
bo'limi
Tel.: 71-202-86-66**

Toshkent viloyatining sanoat ishlab chiqarishi

(2021- yil yanvar-iyul)


Dastlabki ma'lumotlar bo'yicha 2021- yilning yanvar-iyul oylarida viloyat korxonalari tomonidan 43676,3 mlrd. so'mlik sanoat mahsulotlari ishlab chiqarilgan bo'lib, 2020- yilning yanvar-iyul oylariga nisbatan sanoat ishlab chiqarishining fizik hajm indeksi* 109,7 %ni tashkil etdi.

Sanoat ishlab chiqarishi tarkibida eng katta ulush ishlab chiqaradigan sanoat hissasiga to'g'ri kelib, uning jami sanoat ishlab chiqarishidagi ulushi 87,9 %ni tashkil etdi.



B – Tog‘-kon sanoati va ochiq konlarni ishlash, C – Ishlab chiqaradigan sanoat D – Elektr, gaz, bug‘ bilan ta‘minlash va havoni konditsiyalash, E – Suv bilan ta‘minlash; kanalizatsiya tizimi, chiqindilarni yig‘ish va utilizatsiya qilish.

Asosiy iqtisodiy faoliyat turlari bo'yicha sanoat ishlab chiqarishi, FHI* %da

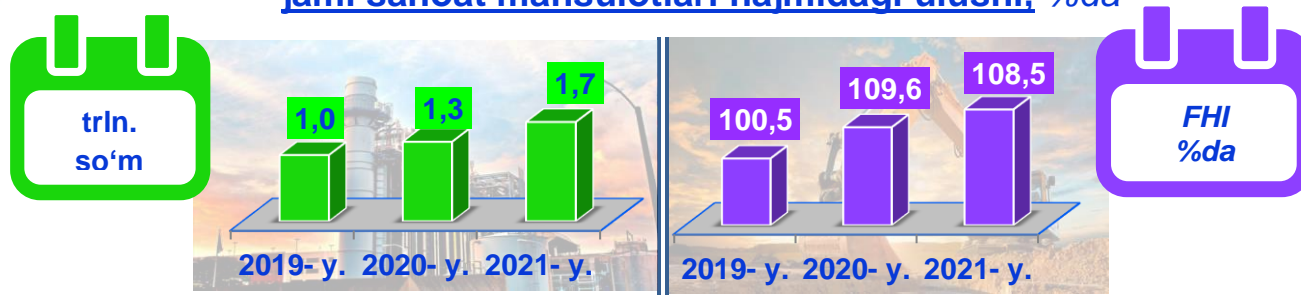


Jami sanoat ishlab chiqarishi fizik hajmi pasayishining asosiy omili bo'lib, kanalizatsiya tizimi, chiqindilarni yig'ish va utilizatsiya qilishda – 22,2 %ga pasayishi kuzatildi.

Shuningdek, ishlab chiqaradigan (qayta ishlash) sanoat – 10,4 %ga, elektr, tog‘-kon sanoati va ochiq konlarni ishlash sanoatida – 11,6 %ga gaz, bug‘ bilan ta‘minlash va havoni konditsiyalash – 3,9 %ga o'sishi kuzatildi.

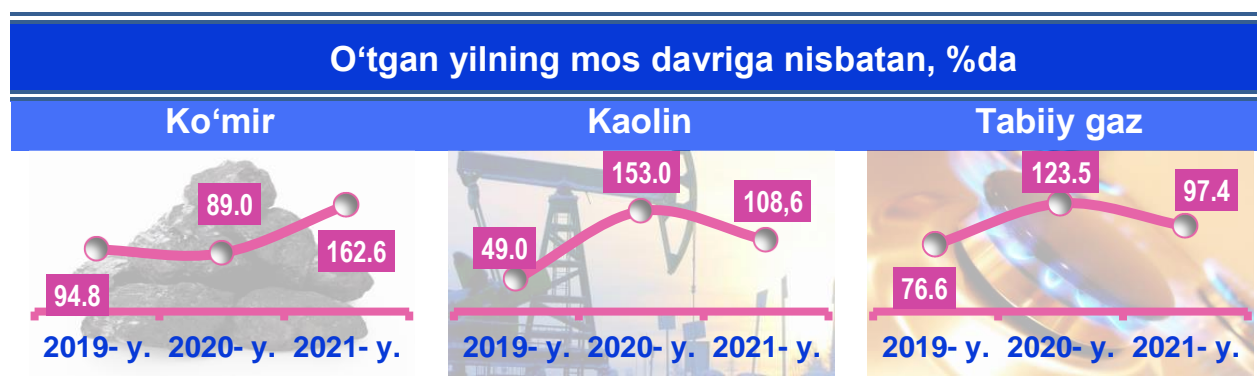
*Sanoat ishlab chiqarishining fizik hajm indeksi ishlab chiqarilgan mahsulotlar (ishlar, xizmatlar) hajmining taqqoslanadigan davrlardagi o'zgarishini tavsiflovchi nisbiy ko'rsatkichdir.

Togʻ-kon sanoati va ochiq konlarni ishlash sanoatining jami sanoat mahsulotlari hajmidagi ulushi, %da



Togʻ-kon sanoati va ochiq konlarni ishlash korxonalari tomonidan 2021- yilning yanvar-iyul oylarida ishlab chiqarilgan mahsulotlar hajmi 1,7 trln. soʻmni yoki jami ishlab chiqarilgan sanoat mahsulotlari hajmining 4,0 %ini tashkil etdi.


Togʻ-kon sanoati va ochiq konlarni ishlashda yirik sanoat korxonalari tomonidan ayrim turdagi sanoat mahsulotlarini ishlab chiqarish



Togʻ-kon sanoati va ochiq konlarni ishlashda yirik sanoat korxonalari tomonidan ayrim turdagi sanoat mahsulotlarini ishlab chiqarish

Sanoat mahsulotlari	2020- yil yanvar-iyul	2021- yil yanvar-iyul	Farqi (+/-)
Koʻmir, ming t.	1582,2	2573,1	990,9
Chaqiq tosh, ming t	232,6	264,9	32,3
Shagʻal , ming t.	38,6	2,0	-36,6
Kaolin, ming t.	175,5	190,5	15,0

Ishlab chiqaradigan sanoat



2021- yilning yanvar-iyul oylarida ishlab chiqaradigan sanoat korxonalarini tomonidan ishlab chiqarilgan mahsulotlar hajmi 38.4 trln. so'mni yoki jami sanoat mahsulotlarining 87,9 %ini tashkil etdi.

O'tgan yilning mos davri bilan solishtirganda, ishlab chiqaradigan sanoat tarkibida yuqori texnologiyali tarmoq 0,9 %ni (2020- yilning yanvar-iyul oylarida - 1,4 %), o'rta-yuqori texnologiyali – 9,1 %ni (12,2 %), o'rta-quyi texnologiyali – 56,1 %ni (50,9 %) va quyi texnologiyali – 21,8 %ni (21,8 %) tashkil etdi.

Yuqori texnologiyali	O'rta-yuqori texnologiyali
Ulushi, %da	Ulushi, %da
<div style="display: flex; align-items: center; justify-content: center;"> <div style="border: 1px solid #ccc; padding: 5px; margin-right: 10px;">1,4</div> <div style="border: 1px solid #ccc; padding: 5px; margin-right: 10px;">2020- y.</div> </div>	<div style="display: flex; align-items: center; justify-content: center;"> <div style="border: 1px solid #ccc; padding: 5px; margin-right: 10px;">12,2</div> <div style="border: 1px solid #ccc; padding: 5px; margin-right: 10px;">2020- y.</div> </div>
<div style="display: flex; align-items: center; justify-content: center;"> <div style="border: 1px solid #ccc; padding: 5px; margin-right: 10px;">0,9</div> <div style="border: 1px solid #ccc; padding: 5px; margin-right: 10px;">2021- y.</div> </div>	<div style="display: flex; align-items: center; justify-content: center;"> <div style="border: 1px solid #ccc; padding: 5px; margin-right: 10px;">9,1</div> <div style="border: 1px solid #ccc; padding: 5px; margin-right: 10px;">2021- y.</div> </div>
O'rta-quyi texnologiyali	Quyi texnologiyali
Ulushi, %da	Ulushi, %da
<div style="display: flex; align-items: center; justify-content: center;"> <div style="border: 1px solid #ccc; padding: 5px; margin-right: 10px;">50,9</div> <div style="border: 1px solid #ccc; padding: 5px; margin-right: 10px;">2020- y.</div> </div>	<div style="display: flex; align-items: center; justify-content: center;"> <div style="border: 1px solid #ccc; padding: 5px; margin-right: 10px;">21,8</div> <div style="border: 1px solid #ccc; padding: 5px; margin-right: 10px;">2020- y.</div> </div>
<div style="display: flex; align-items: center; justify-content: center;"> <div style="border: 1px solid #ccc; padding: 5px; margin-right: 10px;">56,1</div> <div style="border: 1px solid #ccc; padding: 5px; margin-right: 10px;">2021- y.</div> </div>	<div style="display: flex; align-items: center; justify-content: center;"> <div style="border: 1px solid #ccc; padding: 5px; margin-right: 10px;">21,8</div> <div style="border: 1px solid #ccc; padding: 5px; margin-right: 10px;">2021- y.</div> </div>


Jami ishlab chiqaradigan sanoat tarkibida mashina va asbob-uskunalar ishlab chiqarish, ta'mirlash va o'rnatish, avtotransport vositalari, yarim pritseplar va boshqa tayyor buyumlarni ishlab chiqarish sohasining ulushi – 2,3 % (2020- yilning yanvar-iyul oylariga nisbatan fizik hajm indeksi 67,8 %), metallurgiya sanoatining ulushi – 49,2 %ni (2020- yilning yanvar-iyul oylariga nisbatan fizik hajm indeksi 106.4 %), to'qimachilik, kiyim, teri mahsulotlarini ishlab chiqarishning ulushi – 8,6 %ni (2020- yilning yanvar-iyul oylariga nisbatan fizik hajm indeksi 118,7 %), oziq-ovqat, ichimliklar va tamaki mahsulotlarini ishlab chiqarishning ulushi – 11,7 %ni (2020- yilning yanvar-iyul oylariga nisbatan fizik hajm indeksi 109,2 %), kimyo mahsulotlari, rezina va plastmassa buyumlarini ishlab chiqarishning ulushi – 6,6 %ni (2020- yilning yanvar-iyul oylariga nisbatan fizik hajm indeksi 96,8 %) tashkil etdi.

Ishlab chiqaradigan sanoatda ayrim turdagi mahsulotlarning o'sish sur'ati

2021- yilning yanvar-iyul oylari davomida ishlab chiqaradigan sanoatda 86,164 ming dona avtomobil dvigitellari hamda 95,507 mln. litr pivo mahsulotlari ishlab chiqarilib, 2020- yilning yanvar-iyul oylariga nisbatan mos ravishda 37,2 % va 4,2 %ga kamaygan.

Shuningdek, 22,5 ming tonna kalava ip (o'tgan yilning shu davriga nisbatan 134,9 %), 201,8 ming tonna yumshoq bug'doy va spelta uni (107,9 %) ishlab chiqarilib, yuqori o'sish sur'atlari kuzatildi.





Ishlab chiqaradigan sanoatda yirik sanoat korxonalari tomonidan ayrim turdagi mahsulotlarni ishlab chiqarish

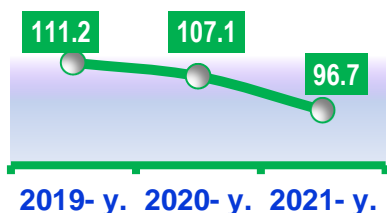
Sanoat mahsulotlari	2020- yil yanvar-iyul	2021- yil yanvar-iyul	Farqi +/-
Yumshoq bug'doy va spelta uni, ming t.	187,5	201,8	14,3
Paxta tolasi, ming t..	14,5	32,5	18,0
O'simlik yog'i (tozalangan), ming t.	3,9	2,7	-1,2
Portlandsement, ming t.	2661,0	2914,0	253,0
Kultivatorlar, dona.	573	204	-369
Avtomobil dvigiteLLari, ming dona	137,2	86,2	-51,0

Texnologik jihozlarni kapital qayta tiklash ishlari, kimyo korxonalarida ishlab chiqarish quvvatlaridan foydalanish hajmini oshirish imkonini berib, etil spirti (100,9 %) mahsulotida o'sish ko'rsatkichlari qayd etildi.


Shuningdek, ammoniy nitrat (2020- yilning yanvar-iyul oylariga nisbatan 11,3 %) mahsulotlari ishlab chiqarish sanoatida pasayish kuzatildi.

O'tgan yilning mos davriga nisbatan, %da


Ammoniy sulfat



Ammoniy nitrat




Etil spirti



Elektr, gaz, bug' bilan taminlash va havoni konditsiyalash

2021- yilning yanvar-iyul oylarida



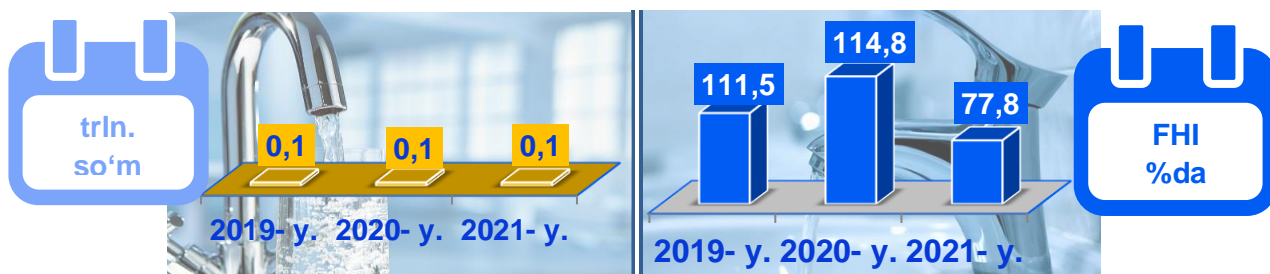
Elektr, gaz, bug' bilan ta'minlash va havoni konditsiyalash korxonalari tomonidan ishlab chiqarilgan mahsulotlar hajmi 3,4 trln. so'mni (jami ishlab chiqarilgan sanoat mahsulotlari hajmining (7,8 %ini) tashkil etdi.

2021- yilning yanvar-iyul oylarida, sanoatning mazkur tarmog'ida elektr energiyani ishlab chiqarish, uzatish va taqsimlash, bug' bilan ta'minlash tizimlari va havoni konditsiyalashning o'tgan yilning mos davriga nisbatan fizik hajm indeksi 3,9 %ga o'sishi kuzatildi.

Elektr, gaz, bug' bilan ta'minlash va havoni konditsiyalash sohasida yirik sanoat korxonalari tomonidan sanoat mahsulotlarini ishlab chiqarish

Sanoat mahsulotlari	2020- yil yanvar-iyul	2021- yil yanvar-iyul	Farqi +/-
Elektroenergiya, mln.kVt.s	10070,8	9202,6	-868,2
Issiqlik energiyasi, ming gkal	2320,7	2275,5	-45,2
Ko'mirni yer ostida gazga aylantirish natijasida hosil bo'lgan gaz, ming kub. m.	178795,0	174194,0	-4601,0

Suv bilan ta'minlash, kanalizatsiya tizimi, chiqindilarni yig'ish va utilizatsiya qilish



Suv bilan ta'minlash, kanalizatsiya tizimi, chiqindilarni yig'ish va utilizatsiya qilish korxonalari tomonidan ishlab chiqarilgan mahsulotlar hajmi 0,1 trln. so'mni (jami ishlab chiqarilgan sanoat mahsulotlari hajmining 0,3 %ini) tashkil etdi.

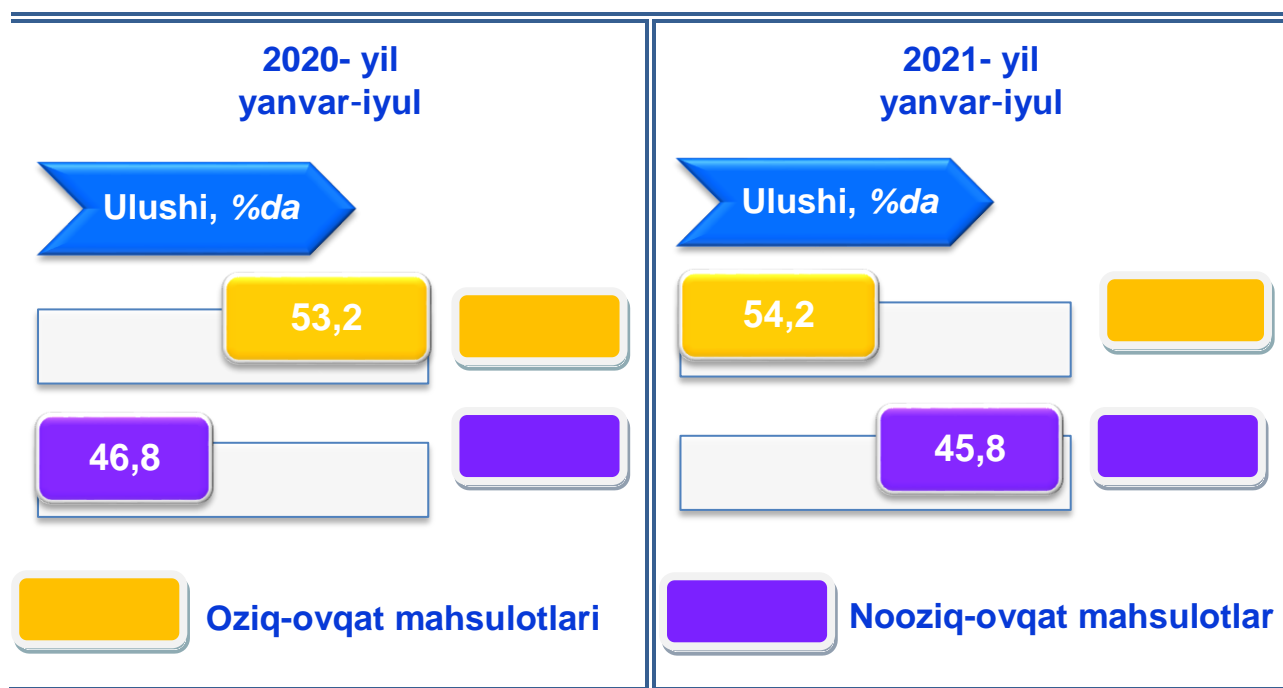
Sanoat mahsulotlari	2020- yil yanvar-iyul	2021- yil yanvar-iyul	Farqi +/-
Oqova suvlarni yo'qotish, transportirovka qilish va ishlov berish bo'yicha xizmatlar, mln. so'm	21084,0	31726,0	10642,0
Suvga ishlov berish va suv quvurlari bo'yicha taqsimlash xizmatlari, mln. so'm	53645,3	83860,2	30214,9

O'tgan yilning mos davriga nisbatan Suvga ishlov berish va suv quvurlari bo'yicha taqsimlash xizmatlar- 56,3 %ga o'sishi kuzatildi.

Iste'mol mahsulotlari ishlab chiqarish

Tayyor mahsulot turlarini kengaytirish va ishlab chiqarilishini qo'llab-quvvatlash bo'yicha amalga oshirib kelinayotgan chora-tadbirlar natijasida, iste'mol mahsulotlari ishlab chiqarish hajmi 8371,2 mlrd. so'mni tashkil etdi

va 2020- yilning mos davriga nisbatan 11,7 %ga o'sgan holda, uning jami sanoatdagi ulushi 20,0 %ni tashkil etdi.



Oziq-ovqat mahsulotlari ishlab chiqarish tarkibida vino va aroq mahsulotlari va pivo 11,8 %ni (2021- yil yanvar-iyul oyida 16,2 %) tashkil etdi.

Hududlar kesimida iste'mol mahsulotlari ishlab chiqarilishining viloyat jami hajmidagi eng yuqori ulushi Zangiota tumaniga to'g'ri kelib, 18,4 %ni, shuningdek, Ohangaron shahri 8,0 %ni, Qibray tumani 10,7 %ni, Angren shahri 7,8 %ni hamda Chirchiq shahri 10,2 %ni tashkil etdi.























Shuningdek, iste'mol mahsulotlari ishlab chiqarilishining o'sish sur'atida viloyat o'sish sur'ati (111,7 %) darajasidan yuqori ko'rsatkich Bekobod (143,3 %), Chirchiq (118,1 %) shahlarida hamda Zangiota tumanida (125,6 %) qayd etildi.

Hududlar bo'yicha iste'mol mahsulotlari ishlab chiqarish hajmi, tarkibi va o'sish sur'ati

2021- yilning yanvar-iyul oylarida

Mlrd. so'm	Ulushi % da	O'sishi % da
8 731,2	100,0	111,7















Toshkent viloyati





	Mrd. so'm	Ulushi % da	O'sishi % da		Mrd. so'm	Ulushi % da	O'sishi % da
	147,6	1,7	134,7		89,1	1,0	122,1
Nurafshon.				Bo'ka			
	207,5	2,4	121,5		1610,8	18,4	125,6
Olmalik				Zangiota			
	684,5	7,8	120,1		391,8	4,5	103,5
Angren				Yuqori Chirchiq			
	145,3	1,7	143,3		146,0	1,7	108,4
Bekobod				Quyi Chirchiq			
	702,3	8,0	95,1		930,0	10,7	105,6
Ohangaron				Qibray			
	891,4	10,2	118,1		138,4	1,6	93,9
Chirchiq				Parkent			
	192,3	2,2	85,6		179,1	2,1	122,5
Yangiyo'l				Piskent			
	305,7	3,5	134,8		243,1	2,8	108,0
Oqqo'rg'on				O'rtacha Chirchiq			
	84,0	1,0	98,8		173,2	2,0	77,6
Ohangaron				Chinoz			
	93,3	1,1	92,8		441,7	5,1	135,6
Bekobod				Yangiyo'l			
	284,5	3,3	100,7		649,5	7,4	102,3
Bo'stonliq				Toshkent			

Hududlar kesimida nooziq-ovqat mahsulotlar ishlab chiqarilishining viloyat jami hajmidagi eng yuqori ulushi Ohangaron shahriga to'g'ri kelib, 11,9 %ni, shuningdek, Chirchiq shahrida 17,1 %ni, Qibray tumanlarida 4,8 %ni, Toshkent tumanida 9,0 %ni hamda Zangiota tumanida 8,5 %ni tashkil etdi.

Shuningdek, nooziq-ovqat mahsulotlar ishlab chiqarilishining o'sish sur'atida yuqori ko'rsatkich Bekobod (155,7%) hamda Chirchiq shaharlarida (124,6 %) qayd etildi.

Hududlar bo'yicha nooziq-ovqat mahsulotlar ishlab chiqarish hajmi, tarkibi va o'sish sur'ati
2021- yilning yanvar-iyul oylarida

	Mlrd. so'm	Ulushi % da	O'sishi % da		Mlrd. so'm	Ulushi % da	O'sishi % da
Toshkent viloyati							
	4 002,0	100,0	109,5				
	91,1	2,3	133,2		48,1	1,2	124,3
Nurafshon				Bo'ka			
	142,0	3,5	114,6		340,4	8,5	92,9
Olmaliq				Zangiota			
	305,3	7,6	128,6		146,7	3,7	101,7
Angren				Yuqori Chirchiq			
	114,9	2,9	155,7		78,6	2,0	106,7
Bekobod				Quyi Chirchiq			
	474,3	11,9	92,2		193,3	4,8	90,0
Ohangaron				Qibray			
	685,4	17,1	124,6		74,0	1,9	108,3
Parkent				Parkent			

Chirchiq							
	Mird. so'm	Ulushi % da	O'sishi % da		Mird. so'm	Ulushi % da	O'sishi % da
	106,3	2,7	83,4		41,9	1,0	94,4
Yangiyo'l				Piskent			
	Mird. so'm	Ulushi % da	O'sishi % da		Mird. so'm	Ulushi % da	O'sishi % da
	122,6	3,1	165,1		134,4	3,4	116,3
Oqqo'rg'on				O'rta Chirchiq			
	Mird. so'm	Ulushi % da	O'sishi % da		Mird. so'm	Ulushi % da	O'sishi % da
	44,9	1,1	99,2		99,7	2,5	83,1
Ohangaron				Chinoz			
	Mird. so'm	Ulushi % da	O'sishi % da		Mird. so'm	Ulushi % da	O'sishi % da
	49,6	1,2	92,4		268,0	6,7	154,5
Bekobod				Yangiyo'l			
	Mird. so'm	Ulushi % da	O'sishi % da		Mird. so'm	Ulushi % da	O'sishi % da
	79,2	2,0	89,1		361,2	9,0	107,2
Bo'stonliq				Toshkent			

Hududlar kesimida oziq-ovqat mahsulotlari ishlab chiqarilishining viloyat jami hajmidagi eng yuqori ulushi Zangiota tumaniiga to'g'ri kelib, 26,8 %ni, shuningdek, Qibray tumani 15,6 %ni, Ohangaron shahri esa 4,8 %ni tashkil etdi.

Shuningdek, oziq-ovqat mahsulotlari ishlab chiqarilishining o'sish sur'atida eng yuqori ko'rsatkich Bekobod (120,5 %), Olmaliq (139,5 %) hamda Angren shaharlarida (114,1 %) qayd etildi.

Hududlar bo'yicha oziq-ovqat mahsulotlari ishlab chiqarish hajmi, tarkibi va o'sish sur'ati
2021- yilning yanvar-iyul oylarida

	Mird. so'm	Ulushi % da	O'sishi % da		Mird. so'm	Ulushi % da	O'sishi % da
	4 729		100,0				113,6
Toshkent viloyati							

	56,4	1,2	136,8		41,0	0,9	119,6
	Nurafshon				Bo'ka		
	<i>Mlrd. so'm</i>	<i>Ulushi % da</i>	<i>O'sishi % da</i>		<i>Mlrd. so'm</i>	<i>Ulushi % da</i>	<i>O'sishi % da</i>
	65,5	1,4	139,5		1 267,9	26,8	138,7
	Olmaliq				Zangiota		
	<i>Mlrd. so'm</i>	<i>Ulushi % da</i>	<i>O'sishi % da</i>		<i>Mlrd. so'm</i>	<i>Ulushi % da</i>	<i>O'sishi % da</i>
	379,2	8,0	114,1		247,4	5,2	105,2
	Angren				Yuqori Chirchiq		
	<i>Mlrd. so'm</i>	<i>Ulushi % da</i>	<i>O'sishi % da</i>		<i>Mlrd. so'm</i>	<i>Ulushi % da</i>	<i>O'sishi % da</i>
	33,2	0,7	120,5		62,8	1,3	103,4
	Bekobod				Quyri Chirchiq		
	<i>Mlrd. so'm</i>	<i>Ulushi % da</i>	<i>O'sishi % da</i>		<i>Mlrd. so'm</i>	<i>Ulushi % da</i>	<i>O'sishi % da</i>
	225,1	4,8	100,5		735,5	15,6	111,0
	Ohangaron				Qibray		
	<i>Mlrd. so'm</i>	<i>Ulushi % da</i>	<i>O'sishi % da</i>		<i>Mlrd. so'm</i>	<i>Ulushi % da</i>	<i>O'sishi % da</i>
	205,9	4,4	100,6		66,1	1,4	84,6
	Chirchiq				Parkent		
	<i>Mlrd. so'm</i>	<i>Ulushi % da</i>	<i>O'sishi % da</i>		<i>Mlrd. so'm</i>	<i>Ulushi % da</i>	<i>O'sishi % da</i>
	86,0	1,8	88,5		135,5	2,9	132,7
	Yangiyo'l				Piskent		
	<i>Mlrd. so'm</i>	<i>Ulushi % da</i>	<i>O'sishi % da</i>		<i>Mlrd. so'm</i>	<i>Ulushi % da</i>	<i>O'sishi % da</i>
	183,1	3,9	120,1		111,7	2,4	100,0
	Oqqo'rg'on				O'rta Chirchiq		

	<i>Mlrd. so'm</i>	<i>Ulushi % da</i>	<i>O'sishi % da</i>		<i>Mlrd. so'm</i>	<i>Ulushi % da</i>	<i>O'sishi % da</i>
	39,0	0,8	98,2		76,5	1,6	72,1
	Ohangaron				Chinoz		
	<i>Mlrd. so'm</i>	<i>Ulushi % da</i>	<i>O'sishi % da</i>		<i>Mlrd. so'm</i>	<i>Ulushi % da</i>	<i>O'sishi % da</i>
	43,7	0,9	93,3		175,2	3,7	115,0
	Bekobod				Yangiyo'l		

	Mrd. so'm	Ulushi % da	O'sishi % da		Mrd. so'm	Ulushi % da	O'sishi % da
	205,3	4,3	106,0		287,0	6,1	96,3
Bo'stonliq				Toshkent			

Xorijiy investitsiyalar ishtirokidagi korxonalar tomonidan sanoat mahsulotlari ishlab chiqarish

2021- yilning yanvar-iyul oylarida

Hisobot davrida xorijiy investitsiyalar ishtirokidagi korxonalar tomonidan 7377,0 mlrd. so'mlik sanoat mahsulotlari ishlab chiqarildi.

Xorijiy investitsiyalar ishtirokidagi korxonalarning umumiy ishlab chiqarishdagi tutgan ulushi 16,9 %ni tashkil etdi.

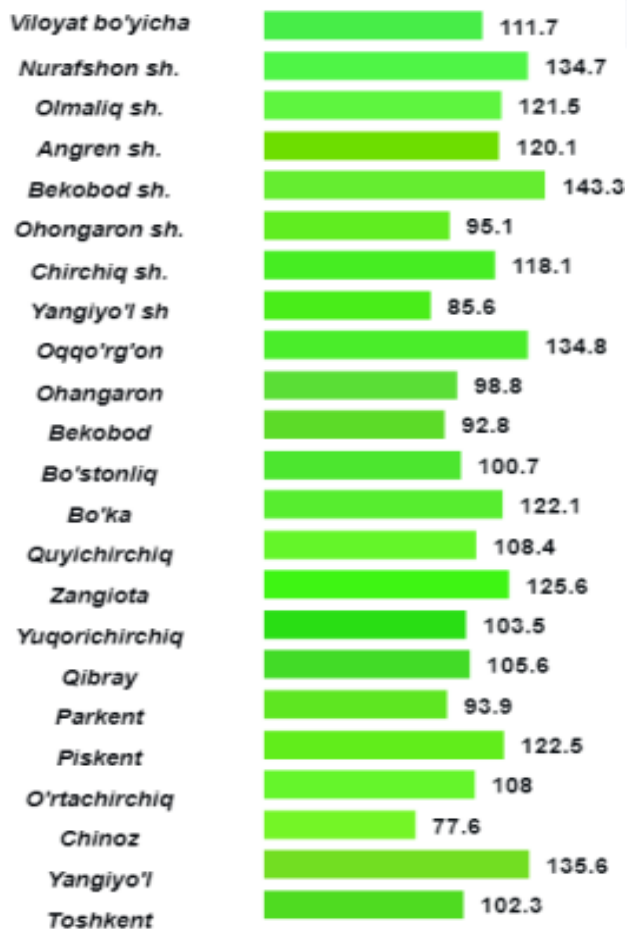
Toshkent viloyati hududlari kesimida sanoat ishlab chiqarishi hajmlari

2021- yilning yanvar-iyul oylarida

	Mrd. so'm	Ulushi % da	O'sishi % da		Mrd. so'm	Ulushi % da	O'sishi % da
	43 676.3		100				109.7
Toshkent viloyati							
	Mrd. so'm	Ulushi % da	O'sishi % da		Mrd. so'm	Ulushi % da	O'sishi % da
	567.4	1.3	87.5		243.1	0.6	163.8
Nurafshon				Bo'ka			
	Mrd. so'm	Ulushi % da	O'sishi % da		Mrd. so'm	Ulushi % da	O'sishi % da
	18 311.3	41.9	119.0		3 004.6	6.9	98.9
Olmaliq				Zangiota			
	Mrd. so'm	Ulushi % da	O'sishi % da		Mrd. so'm	Ulushi % da	O'sishi % da
	2 931.0	6.7	105.8		2 638.6	6.0	108.4
Angren				Qibray			
	Mrd. so'm	Ulushi % da	O'sishi % da		Mrd. so'm	Ulushi % da	O'sishi % da
	4 897.8	11.2	105.3		388.5	0.9	123.2
Bekobod				Quy Chirchiq			
	Mrd. so'm	Ulushi % da	O'sishi % da		Mrd. so'm	Ulushi % da	O'sishi % da
	1 871.5	4.3	100.3		184.1	0.4	96.2
Ohangaron				Parkent			

	Mlrd. so'm	Ulushi % da	O'sishi % da		Mlrd. so'm	Ulushi % da	O'sishi % da
	3 023.8	6.9	100.8		302.7	0.7	122.1
Chirchiq				Piskent			
	Mlrd. so'm	Ulushi % da	O'sishi % da		Mlrd. so'm	Ulushi % da	O'sishi % da
	328.8	0.8	99.5		391.7	0.9	105.5
Yangiyo'l				O'rta Chirchiq			
	Mlrd. so'm	Ulushi % da	O'sishi % da		Mlrd. so'm	Ulushi % da	O'sishi % da
	400.5	0.9	101.5		334.4	0.8	112.6
Oqqo'rg'on				Chinoz			
	Mlrd. so'm	Ulushi % da	O'sishi % da		Mlrd. so'm	Ulushi % da	O'sishi % da
	239.6	0.5	100.8		782.2	1.8	102.4
Ohangaron				Yuqori Chirchiq			
	Mlrd. so'm	Ulushi % da	O'sishi % da		Mlrd. so'm	Ulushi % da	O'sishi % da
	236.0	0.5	108.9		951.2	2.2	106.4
Bekobod				Toshkent			
	Mlrd. so'm	Ulushi % da	O'sishi % da		Mlrd. so'm	Ulushi % da	O'sishi % da
	867.1	2.0	101.1		780.6	1.8	116.5
Bo'stonliq				Yangiyo'l			

Toshkent viloyati hududlari kesimida ishlab chiqarish fizik hajm indeksi, iste'mol mahsulotlari ishlab chiqarishning o'sish sur'ati, %da

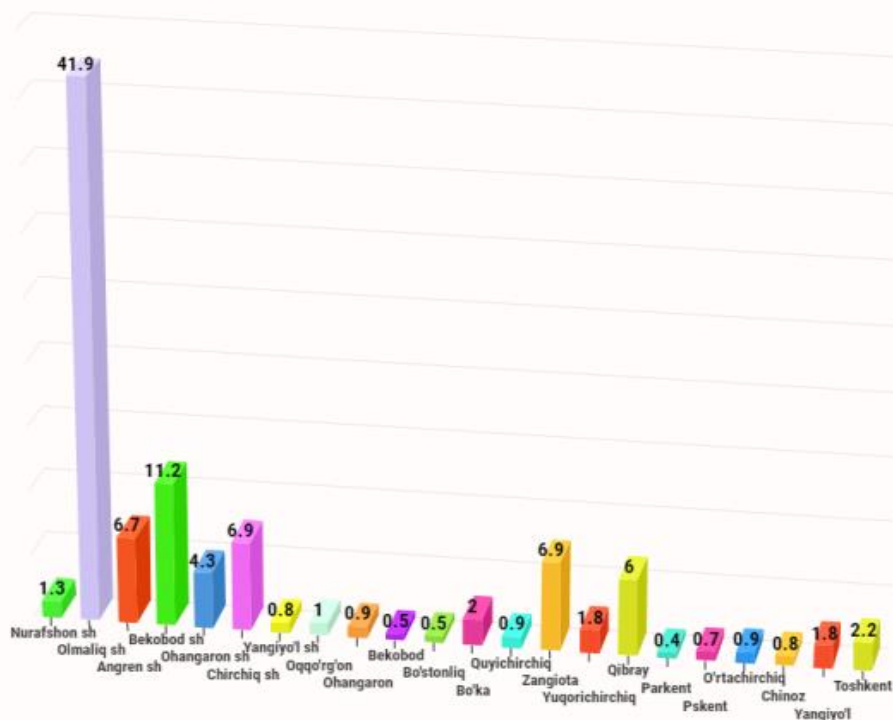


Viloyat sanoat ishlab chiqarish fizik hajm indeksining kamayishini, Nurafshon (2020- yilning yanvar-iyul oylariga nisbatan 87,5 %), Yangiyo'l (99,5 %) shaharlarida sanoat ishlab chiqarish hajmlari fizik hajm indeksining sezilarli darajada pasayganligi bilan izohlashimiz mumkin.

Toshkent viloyatida jami sanoat mahsulotlari hajmida hududlarning ulushi, %da

Viloyatda sanoat ishlab chiqarishi hajmi tarkibida eng ko'p ulush Olmaliq (viloyat sanoat ishlab chiqarish hajmining 41,9 %i), Bekobod (11,2 %), Chirchiq (6,9%), Angren (6,7%) va Ohangaron (4,3 %) shaharlari hissasiga to'g'ri kelmoqda.

Eng past ko'rsatkich esa Ohangaron (0,5 %) hamda Bekobod (0,5 %) tumanlariga to'g'ri kelmoqda.



Aholi jon boshiga sanoat mahsulotlari ishlab chiqarishning taqsimlanishi, yirik sanoat korxonalari joylashganligi hisobiga Olmaliq (136764,6 ming so'm), Ohangaron (47687,0 ming so'm) va Bekobod (50364,9 ming so'm) shaharlarida o'rtacha viloyat darajasi ko'rsatkichidan (14627,7 ming so'm) ancha yuqoriligini ko'rsatmoqda.

Viloyat bo'yicha aholi jon boshiga iste'mol mahsulotlari ishlab chiqarilishi 2924,0 ming so'm bo'lgani holda, Ohangaron shahrida – 17895,9 ming so'mni, Zangiota tumanida – 8275,9 ming so'mni, Qibray tumanida – 4581,3 ming so'mni, Chirchiq shahrida 5458,9 ming so'mni tashkil etdi.

Aholi jon boshiga to'g'ri keladigan sanoat mahsulotlari va iste'mol mahsulotlari ishlab chiqarish

2021- yilning yanvar-iyul oylarida, ming so'm

	Sanoat mahsulotlari	Iste'mol mahsulotlari
	14 627.7	2 924.0
Toshkent viloyati		

	Sanoat mahsulotlari	Iste'mol mahsulotlari
	10 948.8	2 848.6
Nurafshon		

	Sanoat mahsulotlari	Iste'mol mahsulotlari
	1 898.3	696.2
Bo'ka		

	Sanoat mahsulotlari	Iste'mol mahsulotlari
	136 764.6	1 550.0
Olmaliq		

	Sanoat mahsulotlari	Iste'mol mahsulotlari
	15 436.5	8 275.9
Zangjota		

	Sanoat mahsulotlari	Iste'mol mahsulotlari
	15 253.1	3 562.4
Angren		

	Sanoat mahsulotlari	Iste'mol mahsulotlari
	12 998.5	4 581.3
Qibray		

	Sanoat mahsulotlari	Iste'mol mahsulotlari
	47 687.0	17 895.9
Ohangaron		

	Sanoat mahsulotlari	Iste'mol mahsulotlari
	3 517.0	1 322.0
Quy Chirchiq		

	Sanoat mahsulotlari	Iste'mol mahsulotlari
	50 364.9	1 494.4
Bekobod		

	Sanoat mahsulotlari	Iste'mol mahsulotlari
	1 164.4	875.6
Parkent		

	Sanoat mahsulotlari	Iste'mol mahsulotlari
	18 517.1	5 458.9
Chirchiq		

	Sanoat mahsulotlari	Iste'mol mahsulotlari
	2 956.2	1 748.7
Piskent		

	Sanoat mahsulotlari	Iste'mol mahsulotlari
	5 286.7	3 091.7
Yangiyo'l		

	Sanoat mahsulotlari	Iste'mol mahsulotlari
	2 745.4	1 703.5
O'rta Chirchiq		

	Sanoat mahsulotlari	Iste'mol mahsulotlari
	3 752.3	2 864.3
Oqqo'rg'on		

	Sanoat mahsulotlari	Iste'mol mahsulotlari
	2 444.3	1 265.5
Chinoz		


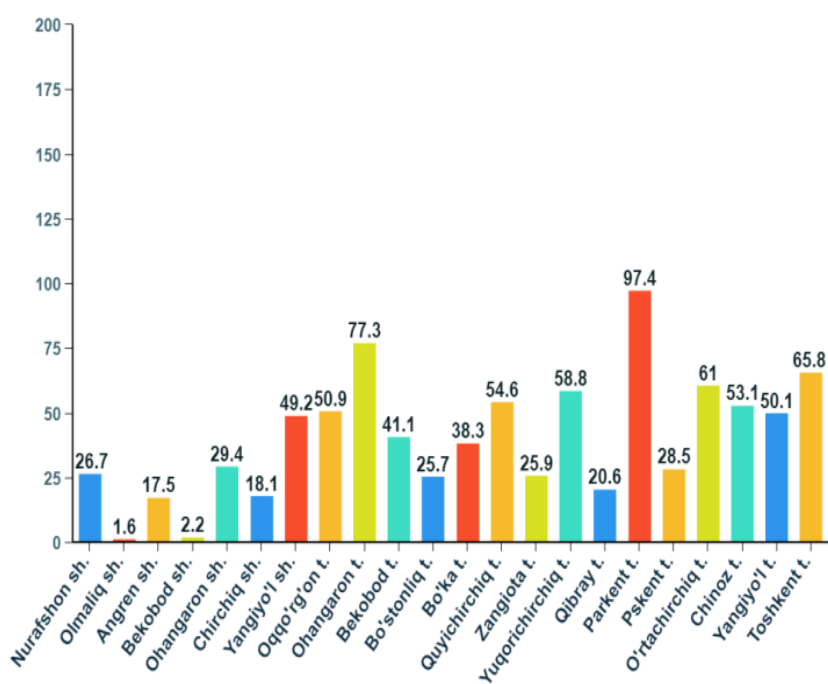
	Sanoat mahsulotlari	Iste'mol mahsulotlari
	2 462.7	863.1

Ohangaron		Sanoat mahsulotlari	Iste'mol mahsulotlari
	Sanoat mahsulotlari	5 586.2	2 798.1
	Iste'mol mahsulotlari	1 474.6	583.3
Bekobod		Yuqori Chirchiq	
	Sanoat mahsulotlari	5 165.5	3 527.0
	Iste'mol mahsulotlari		
Toshkent		Bo'stonliq	
	Sanoat mahsulotlari	3 711.9	2 100.6
	Iste'mol mahsulotlari		
Yangiyo'l			

Sanoat mahsulotlari ishlab chiqarishda kichik biznesning ulushi

2021- yilning yanvar-iyul oylarida, %da

Hisobot davrida kichik tadbirkorlik subyektlari tomonidan 6811,0 mlrd. so'mlik sanoat mahsuloti ishlab chiqarilib, uning umumiy ishlab chiqarish hajmidagi ulushi 15,6 %ni tashkil etdi.



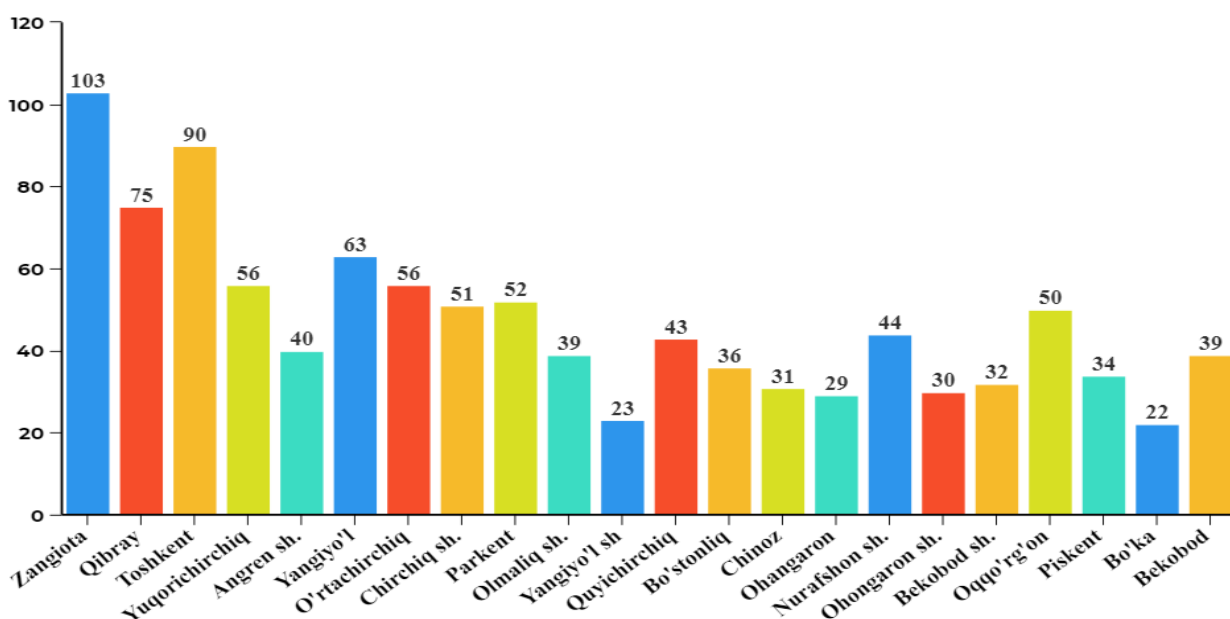
Hududlar kesimida kichik biznesning sanoat mahsulotlari ishlab chiqarishdagi eng yuqori ulushi Toshkent (jami sanoat mahsulotlari ishlab chiqarishdagi ulushi (65,8 %), Parkent (97,4%), Chinoz (53,1 %), Ohangaron (77,3 %) tumanlarida kuzatildi.

Hududlar kesimida sanoat mahsulotlari ishlab chiqarish hajmida kichik biznes subyektlarining ulushi tahlili shuni ko'rsatdiki, Olmaliq (1,6 %), Bekobod (2,2 %) va Chirchiq (18,1 %) shaharlarida sanoat ishlab chiqarish hajmidagi kichik biznes subyektlari ulushining kamligini, mazkur hududlarda joylashgan yirik sanoat korxonalarining ishlab chiqarish hajmlari yuqori ekanligi bilan izohlash mumkin.

Viloyatda faoliyat ko'rsatayotgan va yangi tashkil etilgan sanoat korxonalarini
(2021-yil 1-avgust holatiga ko'ra)

Bugungi kunda viloyatda 9296 ta sanoat korxonalarini faoliyat ko'rsatmoqda, shundan 1325 tasi (ro'yxatdan o'tgan korxonalar umumiy sonining 14,3%) Zangiota tumaniga, 850 tasi (9,1 %) Qibray tumaniga, 813 tasi (8,7 %) Toshkent tumaniga, 460 tasi (4,9 %) Chirchiq shahriga, 469 tasi (5,0 %) Angren shahriga to'g'ri kelmoqda.

Yangi tashkil etilgan sanoat korxonalarini
(2021-yil 1-avgust holatiga ko'ra)



2021-yilning yanvar-iyul oylarida viloyatda 1030 ta yangi sanoat korxonalarini tashkil etildi, shulardan 75 tasi (jami yangi tashkil etilgan sanoat korxonalarini hajmidagi ulushi 7,3 %) Qibray tumanida, 103 tasi (10,0 %) Zangiota tumanida, 90 tasi (8,7%) Toshkent tumanida, 56 tasi (5,4%) Yangiyo'l tumanida, 56 tasi (5,4 %) Yuqori Chirchiq tumanida tashkil etildi.